

«СОГЛАСОВАНО»

Глава Двудлученской
территориальной администрации

М.В.Исаева

« » _____ 2023 г.



«УТВЕРЖДАЮ»

Директор МОУ « Дальнинская
ООШ» Валуйского района
Белгородской области

О.С.Гуженкова

« » _____ 2023 г.



«СОГЛАСОВАНО»

Начальник ОГИБДД ОМВД России
по Валуйскому городскому округу
капитан полиции

В.И.Веретенников

« » _____ 2023 г.



ПАСПОРТ

дорожной безопасности общеобразовательного учреждения

МОУ « Дальнинская ООШ»

Валуйского района Белгородской области

п. Дальний

2023 год

«СОГЛАСОВАНО»

«УТВЕРЖДАЮ»

Глава Двудлученской
территориальной администрации

Директор МОУ « Дальнинская
ООШ» Валуйского района
Белгородской области

_____ М.В.Исаева

_____ О.С.Гуженкова

«__» _____ 2023 г.

«__» _____ 2023 г.

«СОГЛАСОВАНО»

Начальник ОГИБДД ОМВД России
по Валуйскому городскому округу
капитан полиции

_____ В.И.Веретенников

«__» _____ 2023 г.

ПАСПОРТ

дорожной безопасности общеобразовательного учреждения

МОУ « Дальнинская ООШ»

Валуйского района Белгородской области

п. Дальний

2023 год

Общие сведения

Муниципальное общеобразовательное учреждение « Дальнинская основная общеобразовательная школа» Валуйского района Белгородской области

Тип ОУ

Общеобразовательная

Юридический адрес:

309979 Белгородская область, Валуйский район, п. Дальний, ул. Школьная, 6 .

Фактический адрес:

309979 Белгородская область, Валуйский район, п. Дальний, ул. Школьная, 6 .

Руководители ОУ:

Директор

Гуженкова Ольга Сергеевна

тел. 8(47236) 2-35-37

Заместитель директора

Ханина Ольга Анатольевна

тел. 8(47236) 2-35-37

Ответственные работники
муниципального органа образования

Гл.специалист управления образования

Бердник О.В. 8(47236) 3-07-59

Ответственные от

Госавтоинспекции :

Начальник ОГИБДД ОМВД России
по Валуйскому городскому округу
капитан полиции

Вячеслав Иванович Веретенников

тел. 8 (47236) 3-32-70

Старший гос.инспектор ОГИБДД ОМВД
России по Валуйскому городскому округу
Санеев Максим Анатольевич

Старший инспектор отдельного взвода
ДПС ГИБДД ОМВД России

по Валуйскому городскому округу
лейтенант полиции Ханин А. С.

тел. 89511464231

Ответственные работники
за мероприятия по профилактике
детского травматизма:

учитель ОБЖ Ванина Н.В

тел. 8(47236) 2-35-37

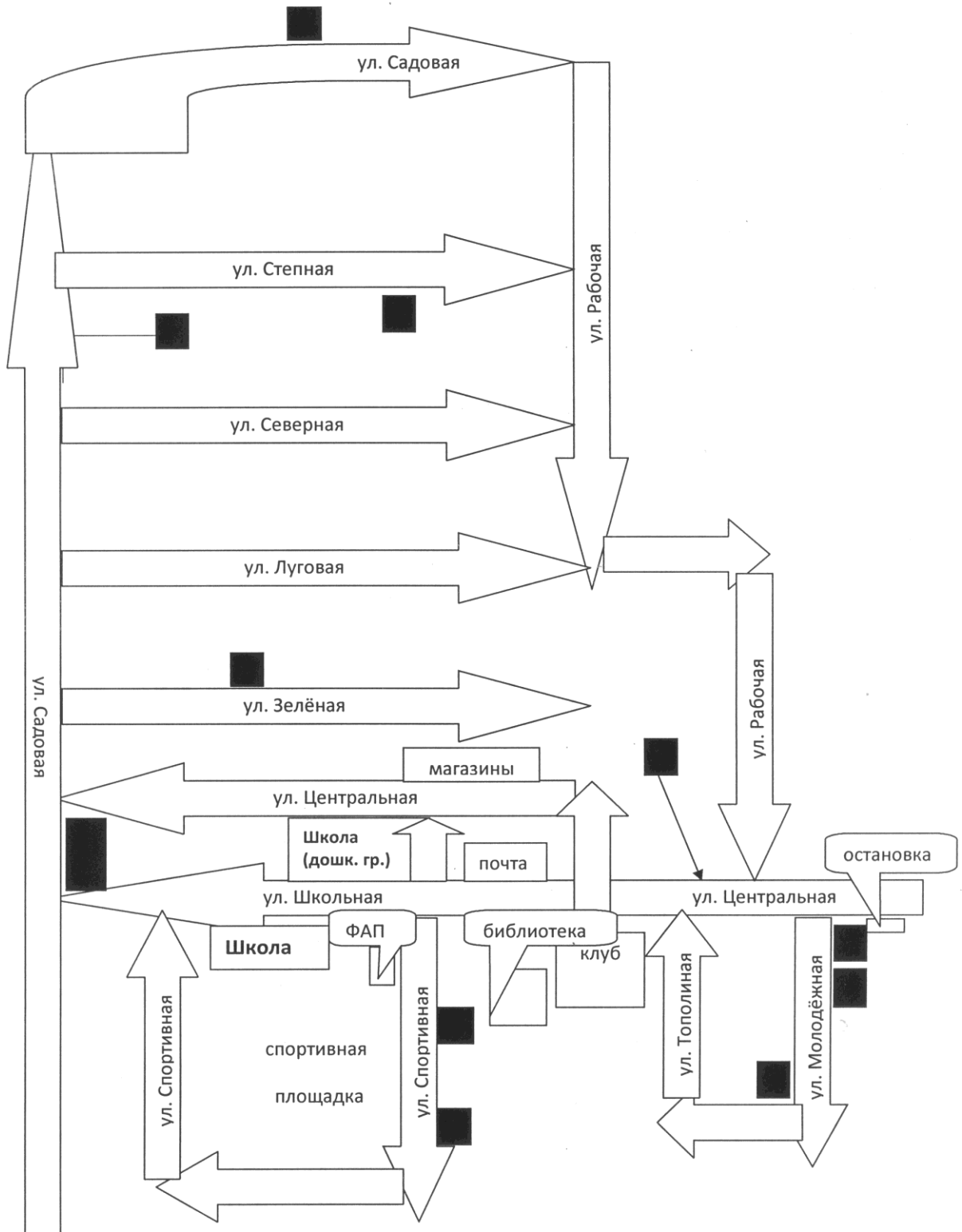
Руководитель или ответственный
работник дорожно-эксплуатационной
организации, осуществляющей
содержание УДС :

Глава администрации Двучуленской
территориальной администрации Исаева М.В.

тел. 8(47236) 7-55-01

Схема расположения МОУ « Дальнинская ООШ» И МОУ « Дальнинская ООШ» (дошкольная группа)

на местности



Руководитель или ответственный
работник дорожно-эксплуатационной
организации, осуществляющей
содержание ТСОДД:

Глава администрации Двудлученской
территориальной администрации Исаева М.В.
тел. 8(47236) 7-55-01

Количество учащихся: 21 (Двадцать один)
Наличие уголка БДД : имеются
Наличие класса по БДД: нет

Наличие автогородка (площадки) по БДД: нет

Наличие автобуса в ОУ: нет

Время занятий в ОУ:

1-ая смена: 8:30 – 15:30

2-ая смена: нет

внеклассные занятия: 13:00 – 16:00

Телефоны оперативных служб

Полиция 8(47236) 3-31-75 02 020 002



Пожарная часть 112 8(47236) 3-76-02

Пожарная часть п.Уразово дежурный 8 (47236) 2-11-01

Больница 8(47236) 3-24-00 03 030 003

ФАП п. Дальний 8 (47236) 2-35-36

План схема района расположения образовательного учреждения, пути движения транспортных средств и детей




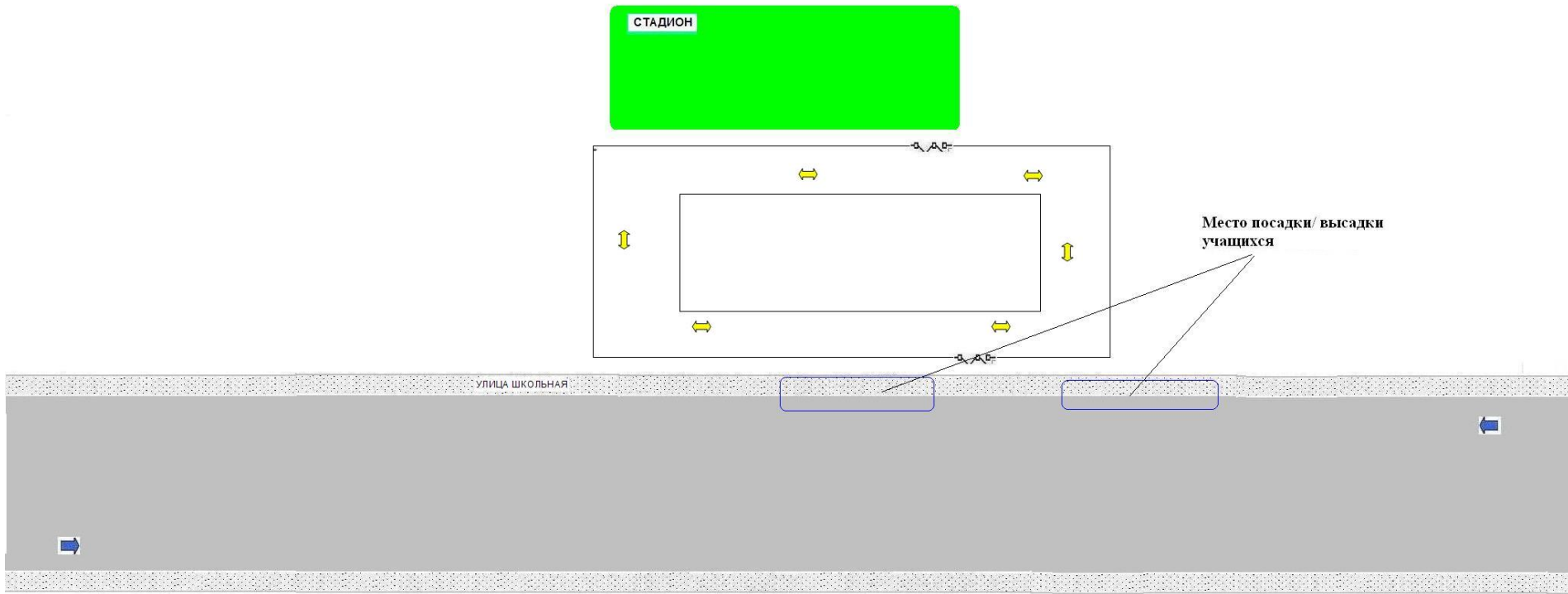
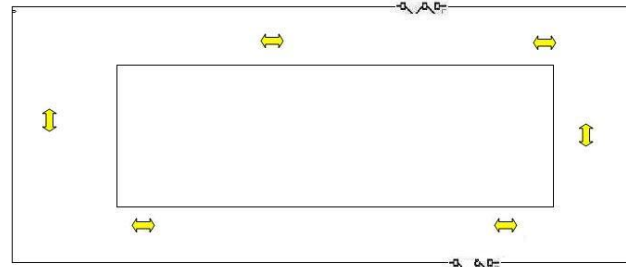


СХЕМА ОРГАНИЗАЦИИ ДОРОЖНОГО ДВИЖЕНИЯ В НЕПОСРЕДСТВЕННОЙ БЛИЗОСТИ ОТ ОБРАЗОВАТЕЛЬНОГО УЧРЕЖДЕНИЯ С РАЗМЕЩЕНИЕМ СООТВЕТСТВУЮЩИХ СРЕДСТВ, МАРШРУТЫ ДВИЖЕНИЯ ДЕТЕЙ И РАСПОЛОЖЕНИЕ ПАРКОВОЧНЫХ МЕСТ




ПУТИ ДВИЖЕНИЯ ТРАНСПОРТНЫХ СРЕДСТВ К МЕСТАМ ПОСАДКИ –
ВЫСАДКИ ПАССАЖИРОВ, РЕКОМЕНДУЕМЫЕ ПУТИ
ПЕРЕДВИЖЕНИЯ ДЕТЕЙ ПО ТЕРРИТОРИИ ОБРАЗОВАТЕЛЬНОГО
УЧРЕЖДЕНИЯ

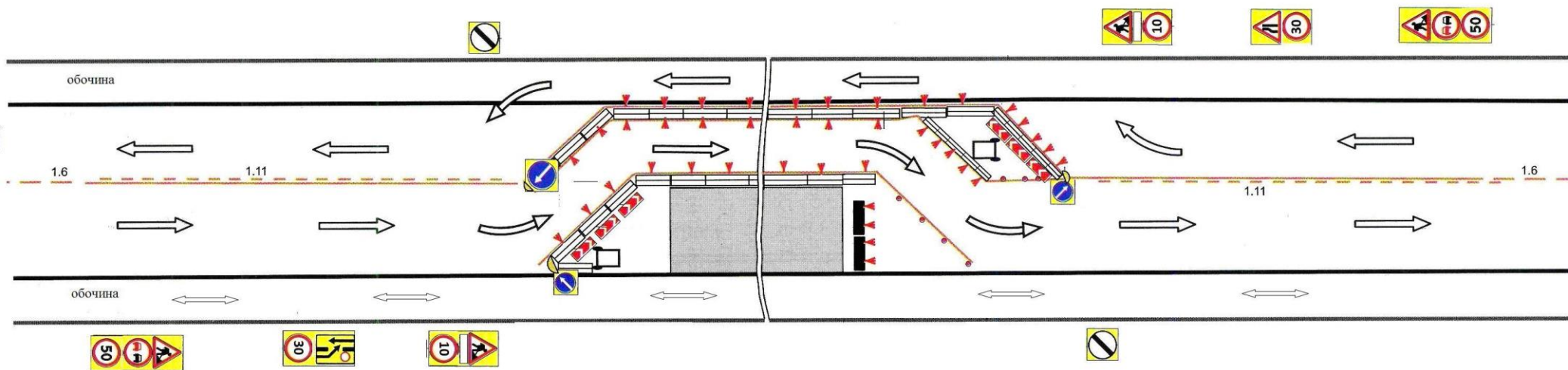
МАРШРУТ ДВИЖЕНИЯ ОРГАНИЗОВАННЫХ
ГРУПП ДЕТЕЙ ОТ ОУ К СТАДИОНУ





УЛИЦА ШКОЛЬНАЯ



План схема движения транспортных средств и детей при проведении дорожно-строительных работ



Условные обозначения

-  Движение транспортных средств
-  Движение пешеходов

Общие сведения об организации работы по профилактике детского дорожно-транспортного травматизма

Вопрос организации работы по профилактике детского дорожно-транспортного травматизма на сегодняшний день остаётся одним из самых важных. Это обусловлено трагической статистикой.

Необходимо осознавать, что количество несчастных случаев на дороге в нашей стране во много раз превышает показатели развитых стран. А анализ статистических данных о состоянии детского дорожно-транспортного травматизма показал необходимость акцентирования внимания всего педагогического коллектива на такой приоритетной задаче, как охрана жизни и здоровья детей. Решение этой задачи предполагает формирование у обучающихся устойчивых навыков безопасного поведения на улицах и дорогах с помощью изучения Правил дорожного движения и их практической отработки в урочной и внеурочной деятельности.

Работа по профилактике дорожно-транспортного травматизма в МОУ «Дальнинская ООШ» строится согласно утверждённому плану на учебный год.

Занятия по правилам дорожного движения проводятся с 1 по 9 классы не более двух раз в месяц, включая темы по безопасности дорожного движения и оказанию первой медицинской помощи. На изучение Правил дорожного движения в 1-4 классах выделяется по 10 часов в год в каждом классе, в 5-9 классах – по 13 часов в каждом классе в год.

В 5-9 классах отдельные темы включены в курс основ безопасности жизнедеятельности.

Обучение правилам дорожного движения проводится по Учебной программе по обучению Правилам дорожного движения для 1-9 классов общеобразовательных школ.

В рамках классных часов в 1-9 классах классные руководители проводят классные часы по ПДД. Для каждого класса разработана тематика проведения классных часов по ПДД.

Учителем ОБЖ Ваниной Н.В. разработаны методические рекомендации по, информационному уголку по БДД, использованию дидактических игр в процессе изучения ПДД на уроках ОБЖ, использованию игр по ПДД.

В кабинете ОБЖ имеются в наличии электронные версии программ и фильмов по ПДД.

На протяжении учебного года ведётся информационно-разъяснительная работа с родителями, примером этому могут быть проведённые родительские собрания «Безопасный маршрут школьника», «Дорога в школу и домой», «Вы, ребёнок, транспорт и дорога».

В школе действует ЮИДовское движение. Руководит отрядом ЮИД учитель ОБЖ Ванина Н.В. ЮИДовцы изучают правила дорожного движения, учатся методам оказания первой медицинской помощи, занимаются массово-разъяснительной работой по пропаганде ПДД. На каждый учебный год составляется программа работы отряда ЮИД.

Проводят игры «Подружись со светофором», праздники «Посвящение в пешеходы», «Красный, жёлтый, зелёный».

Традиционные мероприятия проводимые отрядами ЮИД:

Организация экскурсий на пешеходный переход «Моя дорога в школу»,
отработка безопасного маршрута «Дом- Школа- Дом»

Викторина по ПДД «Дорожные знаки», «Горят светофоры»

Организация экскурсий на пешеходный переход «Особенности перехода дороги
в зимнее время»

Конкурс рисунков по ПДД 1-9 классы

Организация подвижных игр по ПДД 1-5 классы

Проведение тестов по ПДД (1-9 классы)

Основные направления школьной программы по предупреждению детского дорожно - транспортного травматизма.

Цели и задачи программы

1. Сохранение жизни и здоровья детей.
2. Создание необходимых условий для обеспечения непрерывного воспитательного процесса в области безопасности дорожного движения.
3. Создание у детей стереотипов безопасного поведения на улице.
4. Обучение основам транспортной культуры.
5. Привлечение внимания общественности к проблеме безопасности на дороге.

Ожидаемый результат

- Совершенствование профилактической работы по ПДД в школе;
- формирование навыков правильного поведения детей;
- предотвращение детского дорожно-транспортного травматизма.

Направление деятельности

- Тематические классные часы;
- лекции, познавательные игры;
- конкурсы рисунков, плакатов;
- совместная работа с учреждениями здравоохранения и ГИБДД;
- обучение учащихся оказанию первой медицинской помощи.

Организационная работа

- Обновление положений конкурсов, соревнований;
- разработка положений новых конкурсов;
- обновление уголков безопасности;
- организация проведения открытых уроков и внеклассных мероприятий по ПДД;
- организация проведения игровых и обучающих программ по ПДД.

Инструктивно- методическая работа

- Проведение совещаний для педагогов, родителей по ПДД;
- консультации для педагогов, родителей, обучающихся;
- разработка методических рекомендаций;
- распространение информационных листков, бюллетеней;
- обновление инструкций по проведению инструктажа с детьми и подростками о безопасности дорожного движения;
- создание школьной видеотеки по ПДД.

Массовая работа

- Проведение конкурсов, праздников, соревнований по ПДД;
- тестирование по ПДД;
- конкурсы плакатов, рисунков;
- соревнования юных велосипедистов;
- проведение классных часов по профилактике ДДТТ;
- конкурсы методических разработок по профилактике дорожно-транспортного травматизма.

Мероприятия, запланированные программой

Месячник по проведению Всероссийской операции «Внимание дети».

Составление маршрута движения учащихся начальных классов из дома в школу и обратно.

Общий сбор отряда ЮИД.

Классные часы по правилам дорожного движения.

День здоровья. День защиты детей.

Семинар с классными руководителями по вопросу организации работы по изучению ПДД.

Обновление уголка безопасности «Дети и дорога».

Соревнования «Колесо безопасности». Месячник по ПДД (весна).

Встреча с сотрудником ГИБДД.

Родительские собрания по вопросам профилактики ДТП

«УТВЕРЖДАЮ»
Директор МОУ « Дальнинская
ООШ»
Валуйского района Белгородской
области
_____ О.С.Гуженкова

Приказ № 149 29.08.2021 г

Положение о школьной комиссии "За безопасность дорожного движения"

1. Общие положения

1.1. Комиссия «За безопасность дорожного движения» создаётся в рамках общешкольного родительского комитета, который является одной из форм школьного самоуправления.

1.2. Положение о школьной комиссии «За безопасность дорожного движения» принимается на общешкольном родительском собрании.

1.3. В состав комиссии «За безопасность дорожного движения» могут быть избраны родители — представители от каждого класса. Школьная комиссия «За безопасность дорожного движения» избирается сроком на один год.

1.4. Комиссию «За безопасность дорожного движения» возглавляет председатель, которого избирают на своем заседании члены родительского комитета.

1.5. В состав школьной комиссии «За безопасность дорожного движения» педагогический совет образовательного учреждения кооптирует одного из членов администрации образовательного учреждения. Также в её состав могут быть включены представители заинтересованных ведомств (всего в составе комиссии должно быть не менее 9 человек).

1.6. В своей работе комиссия «За безопасность дорожного движения» руководствуется теми же законами, что и Совет образовательного учреждения, и настоящим Положением.

2. Основные задачи и функции

2.1. Совершенствование условий учебно-воспитательного процесса:

- защита интересов обучающихся и их родителей;
- совершенствование учебно-материальной базы;
- помощь педагогическому коллективу в проведении общешкольных тематических мероприятий;
- помощь в подготовке образовательного учреждения к новому учебному году.

2.2. Организация работы с родителями по педагогическому всеобучу.

2.3. Оказание помощи администрации образовательного учреждения:

- в организации и проведении общешкольных родительских собраний (по вопросам предупреждения детского дорожно-транспортного травматизма);
- в привлечении родителей-профессионалов (водителей, сотрудников ГАИ-ГИБДД и т.д.) к проведению тематических лекций, бесед и экскурсий;

- в решении вопросов организации дорожного движения в микрорайоне образовательного учреждения;
- в работе с родителями по предупреждению правонарушений среди несовершеннолетних.

3. Права школьной комиссии «За безопасность дорожного движения» и организация работы

Комиссия «За безопасность дорожного движения» имеет право:

- 3.1. Обращаться с запросами и предложениями к администрации образовательного учреждения и органам самоуправления и получать информацию о принятых мерах.
- 3.2. Получать достоверную информацию о решениях, которые принимают администрация и органы самоуправления, касающихся жизни и деятельности всего ученического коллектива.
- 3.3. Обсуждать локальные акты образовательного учреждения.
- 3.4. Вызывать на заседания комиссии родителей и обучающихся по решению классных родительских комитетов.
- 3.5. Выносить общественные порицания родителям, не занимающимся воспитанием детей в семье.
- 3.6. Посылать благодарственные письма родителям обучающихся за хорошее воспитание ребенка, за активную помощь в проведении массовых мероприятий и т.д.
- 3.7. Обсуждать «Правила поведения обучающихся» и «Положение о правах и обязанностях обучающихся, мерах поощрения и дисциплинарного взыскания». Вносить предложения по этим вопросам на рассмотрение Совета образовательного учреждения.
- 3.8. Комиссия вправе поставить вопрос об отзыве из состава и замене членов комиссии, которые не принимают участие в её работе.
- 3.9. Комиссия «За безопасность дорожного движения» принимает годовой план работы, который согласуется с директором образовательного учреждения.
- 3.10. Комиссия проводит свои заседания в соответствии с годовым планом работы, но не реже одного раза в квартал.
- 3.12. Решения считаются правомочными, если на заседании присутствовало не менее половины членов комиссии.
- 3.13. Решения принимаются открытым голосованием простым большинством голосов.
- 3.14. Председатель комиссии отчитывается в работе комиссии перед общешкольным родительским собранием .

4. Делопроизводство

- 4.1. Комиссия «За безопасность дорожного движения» ведет протоколы своих заседаний. Протоколы пишет секретарь, избранный комиссией.
- 4.2. Каждый протокол подписывается председателем комиссии и секретарём.
- 4.3. Протоколы хранятся в делах образовательного учреждения.

«УТВЕРЖДАЮ»
Директор МОУ « Дальнинская ООШ»
Валуйского района Белгородской области
_____ О.С.Гуженкова

ПЛАН
работы комиссии «За безопасность дорожного движения»
на 2023-2024 учебный год

№п\п	Наименование мероприятий	Сроки проведения	Ответственные за проведение
1.	а) Организация и проведение общешкольного собрания на тему «Предупреждение детского дорожно-транспортного травматизма» б) Использование ремней безопасности и детских кресел	сентябрь	Председатель комиссии Сайфуллаева Л.Ш., инспектор ОГИБДД
2.	а) Общешкольное мероприятие «Транспорт и правила поведения в нём» б) Лекция «Особенности движения по мокрой и скользкой дороге»	ноябрь	член комиссии Кастрыкина Т.Г., инспектор ОГИБДД
3.	а)Проведение рейдов на тему «Внимание, подросток на дороге!» б)Работа с родителями по правонарушениям в управлении подростков транспортными средствами.	март	член комиссии Горбунова Е.Ю., инспектор ОГИБДД
4.	а) Организация и проведение общешкольного собрания на тему «Безопасность наших детей на дорогах в летний период» б)Организация рейдов « Поймай нарушителя»	май	член комиссии Катрецкая Л.А., инспектор ОГИБДД

Методическая база школы по ПДД

Учебные пособия, журналы, газеты по ПДД

1. Безопасность на улицах и дорогах 5-6 класс
2. Безопасность на улицах и дорогах 7-8 класс
3. Безопасность на улицах и дорогах 9 класс
4. Правила дорожного движения 1 класс
5. Правила дорожного движения 2 класс
6. Правила дорожного движения 3 класс
7. Правила дорожного движения 4 класс
8. Правила дорожного движения
9. Газета «Добрая дорога Детства»

Электронные версии программ и фильмов по ПДД

1. Безопасность на улицах и дорогах
2. Азбука пешехода
3. Не игра

Настольные игры по ПДД

Серия видеофильмов по безопасности дорожного движения

«УТВЕРЖДАЮ»
Директор МОУ « Дальнинская ООШ»
Валуйского района Белгородской области
_____ О.С.Гуженкова

**План
работы по профилактике
детского дорожно транспортного травматизма
МОУ « Дальнинская ООШ»
2023-2024 учебный год**

№ п/п	Мероприятия	Сроки	Ответственные
1	Провести неделю безопасности дорожного движения	Сентябрь	Ванина Н.В., учитель ОБЖ, инспектор ОГИБДД
2	Организовать выставку рисунков по предупреждению детского травматизма	Октябрь	Ванина Н.В., учитель ОБЖ, инспектор ОГИБДД
3	Провести встречи с медицинскими работниками	В течение года	Классные руководители
4	Провести тематические часы «Дорога в детский сад»	Ноябрь	Ханина О.А., классные руководители , инспектор ОГИБДД
5	Проводить встречи с работниками ГИБДД	2 раза в месяц	Ханина О.А., заместитель директора, инспектор ОГИБДД
6	Провести занятия по темам, касающимся профилактики детского травматизма на дорогах	В течение года	Ванина Н.В., учитель ОБЖ, инспектор ОГИБДД
7	Провести викторину для обучающихся 8,9 классов по ПДД	Март	Ванина Н.В., учитель ОБЖ, инспектор ОГИБДД
8	Принять участие в районном конкурсе «Безопасное колесо»	Апрель	Ванина Н.В., учитель ОБЖ, инспектор ОГИБДД
9	Провести беседы по безопасному поведению обучающихся на улицах и дорогах	В течение года	Ванина Н.В., учитель ОБЖ, инспектор ОГИБДД

«УТВЕРЖДАЮ»
Директор МОУ « Дальнинская ООШ»
Валуйского района Белгородской области
_____ О.С.Гуженкова

**План
работы с родителями
по профилактике детского дорожно-транспортного травматизма
2023-2024 учебный год**

<i>Месяц</i>	<i>Название мероприятия</i>	<i>Ответственные</i>
Сентябрь	Родительское собрание «Дети и дорога». Участие в акции "Внимание -дети"	Классные руководители, инспектор ОГИБДД
Октябрь	Разработка памяток и рекомендации по ПДД для родителей и учащихся	Классные руководители, инспектор ОГИБДД
Ноябрь	Организация и проведение конкурса Агитбригад по правилам дорожного движения. Конкурс агитбригад	Классные руководители Родители, инспектор ОГИБДД
Декабрь	Встреча с инспектором ДПС	Заместитель директора Классные руководители Родители, инспектор ОГИБДД
Февраль	Привлечение родителей для участия в Акции «Учись быть пешеходом»	Классные руководители Родители, инспектор ОГИБДД
Март	Участие родителей в подготовке к родительскому собранию «Мы изучаем ПДД с мамой и папой» Родительское собрание	Классные руководители Родители, инспектор ОГИБДД
Апрель	Участие родителей в подготовке и организации классного конкурса–фестиваля «Безопасное колесо».	Классные руководители Родители, инспектор ОГИБДД
Май	Родительское собрание. Подведение итогов о проделанной работе по ПДДТТП	Классные руководители Родители Инспектор ДПС

«УТВЕРЖДАЮ»
Директор МОУ « Дальнинская ООШ»
Валуйского района Белгородской области
_____ О.С.Гуженкова

**План
работы с педагогами
по профилактике детского дорожно-транспортного травматизма
и пропаганде ПДД
2023-2024 учебный год**

№	Содержание деятельности	Сроки	Ответственные
1	Семинары, совещания, «круглые столы» : <ul style="list-style-type: none">• Как рассказывать детям о ПДД. Учить, играя. Использование статистических данных о ДТТ с участием школьников. Необходимая документация по ПДД.• Использование ТСО и наглядных пособий при изучении ПДД. Самодельные наглядные пособия. Формы и методы обучения ПДД. Интегрированные уроки.	сентябрь декабрь	заместитель директора , инспектор ОГИБДД
2	Отчет об организации работы по пропаганде БДД и профилактике детского дорожно-транспортного травматизма за 1 полугодие	январь	учитель ОБЖ Ванина Н.В., инспектор ОГИБДД
3	Индивидуальные консультации	По мере необходимости	заместитель директора , инспектор ОГИБДД
4	Методическая выставка новинок литературы для классных руководителей по профилактике правонарушений и ДТП	В течение года	заместитель директора, библиотекарь, инспектор ОГИБДД
5	Посещение уроков ОБЖ, классных часов и внеклассных мероприятий по теме «Безопасность дорожного движения»	В течение года	заместитель директора , инспектор ОГИБДД
6	Итоги работы по пропаганде БДД и профилактике детского дорожно-транспортного травматизма за год.	Май	учитель ОБЖ Ванина Н.В., инспектор ОГИБДД
7	Контроль работы классных руководителей по проблеме БДД	В течение года	заместитель директора , инспектор ОГИБДД
8	Инструктажи по БДД для воспитателей пришкольного лагеря	Май	учитель ОБЖ Ванина Н.В., инспектор ОГИБДД

«УТВЕРЖДАЮ»
Директор МОУ « Дальнинская ООШ»
Валуйского района Белгородской области
_____ О.С.Гуженкова

**Межведомственное взаимодействие
2023-2024 учебный год**

№ п\п	Содержание деятельности	Сроки	Ответственные
1	Организация и проведение совместных мероприятий с ОГИБДД ОМВД России	2 раза в месяц	заместитель директора Ханина О.А., инспектор ОГИБДД, Учитель ОБЖ Ванина Н.В.
2	Организация и проведение совместных мероприятий с сельской библиотекой	В течение учебного года	заместитель директора Ханина О.А., инспектор ОГИБДД, Учитель ОБЖ Ванина Н.В., заведующий библиотекой
3	Организация и проведение совместных мероприятий с дошкольной группой	В течение учебного года	заместитель директора Ханина О.А., инспектор ОГИБДД, Учитель ОБЖ Ванина Н.В., воспитатель Мягкая И.А.
4	Организация и проведение совместных мероприятий с ФАП п. Дальний	В течение учебного года	заместитель директора Ханина О.А., инспектор ОГИБДД, Учитель ОБЖ Ванина Н.В., работник ФАПа

«УТВЕРЖДАЮ»
Директор МОУ « Дальнинская ООШ»
Валуйского района Белгородской области
_____ О.С.Гуженкова

План работы отряда ЮИД 2023-2024 учебный год

№ п\п	Содержание деятельности	Сроки	Ответственные
1.	Сбор отряда. Распределение обязанностей. Составление плана работы. Участие в месячнике «Безопасное колесо»	Сентябрь	Учитель ОБЖ Ванина Н.В., Горбунова Ольга, инспектор ОГИБДД
2.	Праздник «Дорожные знаки» Конкурс рисунков «Знак, я тебя знаю»	Октябрь	Учитель ОБЖ Ванина Н.В., Бугакова Полина, инспектор ОГИБДД
3.	Рейд по проверке светоотражающих повязок. Посещение Детского сада. Беседа «Юный пешеход должен помнить всегда: Соблюдай правила и не случится беда».	Ноябрь	Учитель ОБЖ Ванина Н.В., Гуцов Виталий, инспектор ОГИБДД
4.	Классный час для учащихся 1-4 классов «Викторина по правилам дорожного движения» Беседа со старшеклассниками «Правила перехода улиц и дорог»	декабрь	Учитель ОБЖ Ванина Н.В., Жердев Никита, инспектор ОГИБДД
5.	Игра с учащимися 1 класса «Рисуем знаки дорожного движения» Практическое занятие с учащимися 1-4 классов «Перекресток»	январь	Учитель ОБЖ Ванина Н.В., Катрецкая Валерия, инспектор ОГИБДД
6.	Серия классных часов «Путешествие на зеленый свет» Кроссворд «Играем с зеброй»	февраль	Учитель ОБЖ Ванина Н.В., Бугакова Полина, инспектор ОГИБДД
7.	Посещение детского сада .Беседа «Сигналы светофора».	март	Учитель ОБЖ Ванина Н.В., Горбунова Ольга, инспектор ОГИБДД
8.	Лекция «Велосипед и дорога» Практическое занятие «Правила езды на велосипеде».	апрель	Учитель ОБЖ Ванина Н.В., Гуцов Виталий, инспектор ОГИБДД

9.	КВН «ЮИД не даром создан в помощь детям он и взрослым»	май	Учитель ОБЖ Ванина Н.В., Катрецкая Валерия, инспектор ОГИБДД
10.	Итоговое занятие по ППД	июнь	Учитель ОБЖ Ванина Н.В., Гуцов Виталий, инспектор ОГИБДД

Список членов отряда ЮИД

№п/п	ФИО	Должность	Срок поступления в отряд
1.	Гуцов Виталий	Командир	01.09.2021 г.
2.	Горбунова Ольга	Заместитель	01.09.2021 г.
3.	Бугакова Полина	Совет отряда (инспектор)	01.09.2021 г.
4.	Жердев Никита	Совет отряда (инспектор)	01.09.2021 г.
5.	Катрецкая Валерия	Совет отряда (инспектор)	01.09.2021 г.

«УТВЕРЖДАЮ»
Директор МОУ « Дальнинская ООШ»
Валуйского района Белгородской области
_____ О.С.Гуженкова

**План
работы классного руководителя
по профилактике детского дорожно-транспортного травматизма
2023-2024 учебный год**

№ п/п	Мероприятие	Сроки	Ответственные
1	Проведение уроков изучения Правил дорожного движения согласно программе	В течение года	Классные руководители, инспектор ОГИБДД
2	Проведение на родительском собрании беседы “Будьте примером для детей в правильном поведении на дороге”	В течение года	Классные руководители, инспектор ОГИБДД
3	Проведение агитбригады “Мы по улицам идем”	Октябрь	Севостьянова В.Н., вожатая, инспектор ОГИБДД
4	Организация конкурсов на лучший рисунок	В течение года	Классные руководители, инспектор ОГИБДД
5	Участие в проведении “Недели безопасности” (по плану школы)	сентябрь	Классные руководители, инспектор ОГИБДД
6	Беседы : “Знай и соблюдай Правила дорожного движения”. “Про того, кто головой рисковал на мостовой” . “Каждому должно быть ясно - на дороге кататься опасно” (на коньках, санках).	В течение года	Классные руководители, инспектор ОГИБДД

	<p>“Рассказ об одном сборе” “Помни это юный велосипедист” “Здравствуй, лето!” (о поведении на дороге во время летних каникул)</p>		
--	---	--	--

«УТВЕРЖДАЮ»
Директор МОУ « Дальнинская ООШ»
Валуйского района Белгородской области
_____ О.С.Гуженкова

ПОЛОЖЕНИЕ О РОДИТЕЛЬСКОМ ПАТРУЛЕ МОУ « Дальнинская ООШ»

1. Общие положения.

1.1. Родительский патруль, создается в муниципальном общеобразовательном учреждении «Дальнинская основная общеобразовательная школа», в дальнейшем именуемой Школа, из числа родителей, дети которых обучаются в данном образовательном учреждении и педагогов школы, с целью защиты прав детей и предупреждения правонарушений, связанных с нарушением правил дорожного движения.

1.2. Родительский патруль организует свою работу в тесном взаимодействии с педагогическим коллективом Школы.

1.3. Родительский патруль организует свои рейды в соответствии с графиком, утвержденным приказом директора Школы.

1.4. График работы согласуется с родительским комитетом и доводится до сведения участников образовательного процесса: учителей, родителей обучающихся (лиц, их заменяющих).

1.5. Родительский патруль в своей работе строго соблюдает нормы действующего законодательства.

1.6. Информация о деятельности Родительского патруля размещается на информационных стендах, посвященных профилактике ДДТТ и расположенных на территории Школы, а так же на официальном школьном сайте.

2. Цели и задачи Родительского патруля

2.1. Цель деятельности Родительского патруля - привлечь внимание общественности к масштабам смертности и травматизма на дорогах, напомнить о необходимости строгого соблюдения правил дорожного движения.

2.2. Задачи Родительского патруля:

- Формировать представление обучающихся о безопасности движения.
- Повышать уровень правовой грамотности родителей, уровень ответственности за жизнь и здоровье детей во время пребывания на дороге.
- Ознакомить детей и родителей с безопасными маршрутами следования до школы.

3. Организация работы Родительского патруля

3.1. Родительский патруль формируется из числа родителей обучающихся школы, желающих принять участие в данной работе на добровольной основе.

3.2. Состав Родительского патруля может изменяться в соответствии с утвержденным графиком.

3.3. Примерные маршруты выходов Родительского патруля предусматривают патрулирование мест нахождения обучающихся: прилегающие к МОУ улица, нерегулируемый пешеходный переход на ул. Центральная и ул. Садовая в будние дни с 7.45 - до 08.15 в первые две недели после каникул.

3.5. Итоги работы Родительского патруля по профилактике детского дорожно-транспортного травматизма выносятся на родительские собрания классных коллективов и производственные совещания коллектива Школы.

4. Обязанности членов родительского патруля

4.1. Родительский патруль осуществляет патрулирование на микроучастке, закрепленным за Школой в соответствии с разработанным и утвержденным маршрутом.

4.2. Родительским патрулем выявляются причины и условия, способствующие совершению правонарушений среди детей и подростков.

4.3. Родительский патруль контролирует состояние порядка на территории МОУ «Дальнинская ООШ» и нерегулируемые пешеходные переходы.

4.4. Родительский патруль в ходе осуществления патрулирования выявляет детей, подростков и других лиц, склонных к совершению правонарушений, своим поведением отрицательно влияющих на формирование законопослушного поведения несовершеннолетних граждан.

5. Документация родительского патруля

5.1. График выхода родительского патруля.

5.2. Журнал учета выходов Родительского патруля (указываются дата и время проведения, объект проведения рейда, Ф.И.О. участников рейда, выявленные в ходе рейда замечания).

5.3. Информационная справка по итогам рейдов Родительского патруля (по итогам первого полугодия и по итогам учебного года).

5.4. Вся документация хранится у ответственного лица Школы в течение учебного года.

«УТВЕРЖДАЮ»
Директор МОУ « Дальнинская ООШ»
Валуйского района Белгородской области
_____ О.С.Гуженкова

ПЛАН
работы родительского патруля в МОУ « Дальнинская ООШ»
на 2023-2024 учебный год

Цель: защиты прав детей и предупреждения правонарушений, связанных с нарушением правил дорожного движения

Задачи:

1. Формировать представление младших школьников о безопасности движения.
2. Повышать уровень правовой грамотности родителей, уровень ответственности за жизнь и здоровье детей во время пребывания на дороге.
3. Ознакомить детей и родителей с безопасными маршрутами следования до школы.

<i>№</i>	<i>Мероприятие</i>	<i>Дата проведения</i>	<i>Ответственные</i>
1.	Формирование состава Родительского патруля из числа родителей учащихся школы	август	Ханина О.А., заместитель директора
2.	Дежурство на нерегулируемых пешеходных переходах на ул. Центральная и ул. Садовая.	Две недели после каникул	Ханина О.А. заместитель директора, инспектор ОГИБДД
3.	Профилактические беседы с учащимися по итогам дежурства Родительского патруля	В течение года	Классные руководители 1-9-х классов, инспектор ОГИБДД
4.	Родительские собрания	1 раз в четверть	Классные руководители 1-9-х классов, инспектор ОГИБДД
5.	Рассмотрение вопроса об итогах работы Родительского патруля на совещании при директоре	1 раз в полугодие	Ханина О.А., инспектор ОГИБДД

График работы Родительского патруля на 2023-2024 учебный год

№ п/п	Дата	Маршрут	Состав родительского патруля
1	Сентябрь	Территория, прилегающая к МОУ « Дальнинская ООШ» Акция «Детское кресло – спасенная жизнь»	1 Калачев Михаил Петрович 2 Катрецкая Любовь Александровна
2	Октябрь	Нерегулируемый пешеходный переход на ул. Центральная. Рейды по проверке светоотражающих элементов	3 Сайфуллаева Лейла Шарафовна 4. Ханина Ольга Анатольевна 5.Ванина Наталья Владимировна
3	Ноябрь	Подъезжающие пути к МОУ « Дальнинская ООШ». Рейды по проверке светоотражающих элементов	
4	Декабрь	Территория школьного двора и подъезжающие пути к МОУ « Дальнинская ООШ». Рейды по проверке светоотражающих элементов	
5	Январь	Нерегулируемый пешеходный переход на ул. Садовая, Рейды по проверке светоотражающих элементов	
6	Март	Территория школьного двора и подъезжающие пути к МОУ «	

		Дальнинская ООШ» Рейды по проверке светоотражающих элементов
7	Апрель	Подъезжающие пути к МОУ « Дальнинская ООШ»
8	Май	Подъезжающие пути к МОУ « Дальнинская ООШ» Акция «Детское автокресло»

Памятка родителям при составлении безопасного маршрута школьника «Дом - школа - дом»

Дорогие родители! Помогите вашему ребенку сохранить жизнь и здоровье на дороге. Эту трудную задачу облегчит создание вами семейных учебных пособий. Вместе с детьми составьте схему маршрута «Дом - школа - дом» с детальным описанием особенностей каждого перехода через дорогу и мест, требующих повышенного внимания. Могут быть полезными схемы других постоянных маршрутов вашей семьи («Дом - дом бабушки» и т.д.), а также планы окрестностей дома и школы с их описанием.

Текст к плакату:

Переход

Если у тротуара стоят машины, не выходи из-за них, отойди подальше, чтобы был обзор.

Пропусти едущую машину, подожди: не скрыта ли за проехавшей встречная.

Осторожно: обзору улицы мешают деревья.

Местный проезд

При движении по проезду не болтать с приятелем, не бежать. Здесь тротуар и дорога вместе.

Даже если не видно машин, приостановись, осмотри и переходи шагом.

Улица с интенсивным движением

Такую улицу безопаснее переходить только по обозначенным пешеходным переходам.

Остановись для наблюдения, как при переходе проезжей части: убедись, что из двора не выезжает машина.

ШКОЛА и прилегающая территория.

Особенности улиц, все места с ограниченным обзором, основные помехи обзору, основные маршруты перехода улиц детьми, идущими в школу и из нее.

Образцы характеристик особенностей улиц:

- Узкая улица с интенсивным движением (на узких улицах пешеход менее осторожен, чаще невнимателен, так как для перехода улицы требуются считанные секунды).
- Узкая улица с неинтенсивным движением (на таких улицах зачастую пешеход выходит на проезжую часть, даже не осмотрев ее).
- Обзору проезжей части улицы мешают кусты, деревья.
- Дома, расположенные близко к проезжей части улицы - ограничивают обзор пешеходов, детей.
- Машины могут появиться неожиданно из-за поворота.

- Выезд транспорта из ворот (въезд).
- Возможно движение транспорта задним ходом.
- Движение личных машин (неумелые водители).
- Уклон, поворот (возможность выезда машин на встречную полосу, на обочину, на тротуар при скользкой проезжей части).
- Движение крупногабаритных машин (автобусы, грузовики). Вероятны случаи, когда за одной машиной скрыта другая - движущаяся в ту же сторону или навстречу.

Рекомендуем:

1. Вместе с ребенком пройти по рекомендуемому маршруту, обсудив места, требующие повышенного внимания. Обязательно обозначить, по какому маршруту идти нельзя.
2. Дома вместе с ребенком составить схему рекомендуемого маршрута и описание к ней.
3. Пройти маршрут вместе с ребенком повторно, попросив его объяснить взрослому, как правильно поступать в том или ином случае.
4. Регулярно тренировать внимание ребенка, превращая его знания в навыки поведения.

Памятка школьнику **ПАМЯТКА ДЛЯ УЧАЩИХСЯ**

Учащиеся, будьте дисциплинированы на улице!

1. Ходите только по тротуару!
2. Переходите улицу в местах, где имеются линии или указатели перехода, а где их нет – на перекрестках по линии тротуаров.
3. Переходя улицу, посмотрите налево, а дойдя до середины – направо!
4. На улицах и дорогах, где движение регулируется, переходите проезжую часть только при зеленом сигнале светофора или разрешающем жесте регулировщика.
5. Не перебегайте дорогу перед близко идущим транспортом!
6. Не ездите на подножках и выступах транспорта!
7. Остановившийся трамвай обходите спереди, только тогда можно увидеть встречный трамвай.
8. Стоящий на остановке автобус или троллейбус обходите только в разрешенных для перехода местах, соблюдая при этом осторожность.
9. Не устраивайте игры и не катайтесь на коньках, лыжах и санках на проезжей части!
10. Езда на велосипеде по улицам и дорогам разрешается детям не моложе 14 лет.

ПЕРЕД КАНИКУЛАМИ И ВЫХОДНЫМИ ДНЯМИ

Ребята! Завтра у вас начнутся каникулы (день отдыха). Вы можете больше времени уделять своим любимым играм на воздухе. Но при этом не забывайте, что по улицам всегда движется транспорт. Поэтому играйте лучше во дворах, садах, на детских площадках. Не выбегайте на проезжую часть дороги, так как, увлекшись играми (катаясь на санках или коньках, велосипеде, самокате на дороге), вы можете не заметить идущей по ней машины. А это приведет к большой беде.

ПАМЯТКА ВЕЛОСИПЕДИСТУ

Любимым средством передвижения для мальчишек стал велосипед.

ВЕЛОСИПЕДИСТ – это водитель, управляющий транспортным средством, который должен знать правила дорожного движения.

Правилами дорожного движения предусмотрено: управлять велосипедом можно только при достижении 14 лет.

ВЕЛОСИПЕД – неустойчивое транспортное средство, не защищенное от ударов извне, не рассчитанное на перевозку пассажиров. Согласно п. 26.7 Правил дорожного движения, велосипедисту запрещается:

- ездить по тротуарам, пешеходным дорожкам;
- ездить, не держась за руль;
- перевозить пассажиров, груз, который выступает более чем на 0,5 метра по длине и ширине за габариты велосипеда;
- поворачивать налево или разворачиваться на дорогах с трамвайным движением и на дорогах, имеющих более одной полосы для движения данным направлением;
- запрещается буксировка велосипедов и велосипедами.

Лучшее место для езды – спортивные площадки, уголки парка.

Совершенствуя мастерство, помните о культуре поведения на дороге, о безопасности окружающих

ПОМНИТЕ: внимательность и собранность на дороге – залог безопасности и здоровья.

Памятка для родителей по обучению детей правилам дорожного движения

Не спешите, переходите дорогу размеренным шагом. Выходя на проезжую часть дороги, прекратите разговаривать - ребенок должен привыкнуть, что при переходе дороги нужно сосредоточиться.

Не переходите дорогу на красный или желтый сигнал светофора, как бы вы при этом не торопились. Переходите дорогу только в местах, обозначенных дорожным знаком “Пешеходный переход”. Из автобуса, троллейбуса, трамвая, такси выходите первыми. В противном случае ребенок может упасть или побежать на проезжую часть.

Привлекайте ребенка к участию в ваших наблюдениях за обстановкой на дороге, показывайте ему те машины, которые готовятся поворачивать, едут с большой скоростью и т.д.

Не выходите с ребенком из-за кустов или машины, не осмотрев предварительно дорогу, – это типичная ошибка и нельзя допускать, чтобы дети ее повторяли.

Не разрешайте детям играть вблизи дороги и на проезжей части.

Памятка для родителей по правилам дорожного движения

Необходимо учить детей не только соблюдать Правила движения, но и с самого раннего возраста учить их наблюдать и ориентироваться. Нужно учитывать, что основной способ формирования навыков поведения – наблюдение, подражание взрослым, прежде всего родителям. Многие родители, не понимая этого, личным примером обучают детей неправильному поведению.

Находясь с ребенком на проезжей части, не спешите, переходите дорогу размеренным шагом. Иначе вы научите спешить там, где надо наблюдать и обеспечить безопасность.

Не посылайте ребенка переходить или перебегать дорогу впереди вас – этим вы обучаете его идти через дорогу, не глядя по сторонам. Маленького ребенка надо крепко держать за руку, быть готовым удержать при попытке вырваться – это типичная причина несчастных случаев.

Учите ребенка смотреть. У ребенка должен быть выработан твердый навык: прежде чем сделать первый шаг с тротуара, он поворачивает голову и осматривает дорогу во всех направлениях. Это должно быть доведено до автоматизма.

Учите ребенка замечать машину. Иногда ребенок не замечает машину или мотоцикл издалека. Научите его всматриваться вдаль.

Учите ребенка оценивать скорость и направление будущего движения машины. Научите ребенка определять, какая едет прямо, а какая готовится к повороту.

Твердо усвойте сами и научите ребенка, что входить в любой вид транспорта и выходить из него можно только тогда, когда он стоит. Объясните ребенку, почему нельзя прыгать на ходу.

Памятка родителям по перевозке детей в возрасте до 11 лет

Уважаемые родители (законные представители)!

Пожалуйста, помните, что личный пример - лучший метод воспитания детей. Именно поэтому специалисты убедительно просят Вас соблюдать нижеприведенные правила. С их помощью Вы сможете значительно снизить вероятность возникновения опасной ситуации для вас и вашего ребенка.

1. Продумайте маршрут и отдохните перед дорогой.
2. Проверьте состояние вашей машины перед поездкой.
3. Убедитесь, что все средства безопасности Вами подобраны правильно. Самые лучшие устройства безопасности бесполезны, если они неправильно используются.
4. Никогда не употребляйте алкоголь, перед тем как сесть за руль. Алкоголь влияет на остроту зрения, рассеивает внимание, повышает утомляемость и увеличивает время реакции. Риск несчастного случая увеличивается вдвое, когда уровень алкоголя в крови поднимается до 0,5 г/л, и в 10 раз, когда он достигает 0,8 г/л.
5. Не кладите тяжелые предметы на полку в машине. При столкновении они могут превратиться в смертоносные «снаряды».
6. Помните, что ребенку необходима более высокая степень защиты, чем взрослому!
7. Ремни безопасности и специальное сиденье для детей должны соответствовать росту и весу ребенка. Следите, чтобы ремень безопасности был отрегулирован по росту ребенка и находился не на уровне его шеи.
8. Самое безопасное место в машине для детей до 12 лет – центральное заднее сиденье.
9. Бэби-сиденье является надежным и удобным защитным средством для детей в возрасте до 9 месяцев. Бэби-сиденье мало ребенку, если его голова выступает за пределы сиденья. Ребенок удерживается на месте ремнем, который прикреплен к сиденью. Сиденье крепится автомобильным ремнем безопасности.
10. Детское кресло используется в возрасте от 1 года. В передней части автомобиля детское кресло устанавливается спинкой к панели управления (не к стеклу!). В задней части автомобиля кресло крепится к спинке переднего сиденья (если его конструкция приспособлена для этого), либо к спинке заднего сиденья. В этом случае ребенок пристегивается специальным ремнем, который протягивается через бедра ребенка. Детское кресло мало ребенку, если его голова выступает за пределы спинки кресла или, когда превышаются весовые ограничения.
11. Для детей от 3 до 7 лет рекомендуется использовать детское кресло со специальной системой ремней безопасности. Оно уменьшает возможность получения травм на 70%.
12. Никогда не помещайте ребенка на сиденье, снабженное подушкой безопасности, так как оно не может противостоять толчку, который происходит при раскрытии подушки. Вообще лицам, рост которых менее 140 см., нельзя находиться на сиденье, снабженном подушкой безопасности.

13. Прежде, чем начать движение, убедитесь в том, что ребенок пристегнут. Наличие детских удерживающих устройств уменьшает смертность в результате ДТП грудных детей на 71%, детей старше 2 лет – на 54%.
 14. Следите, чтобы во время поездки двери и окна в автомобиле всегда были заблокированы, поскольку дети любят нажимать самостоятельно различные кнопки и играть с ручками.
 15. Держите руль обеими руками.
 16. Положение рук на руле «без четверти три» или «без десяти два» дает наилучший контроль над автомобилем. Перекрещивание рук на руле или держание руля за основание опасно в случае столкновения и при срабатывании воздушных подушек безопасности.
 17. Наклоните свое кресло под удобным для вас углом и пристегнитесь ремнями безопасности так, чтобы они не стесняли ваших движений. Пристегивайтесь, даже если ваш автомобиль оснащен воздушными подушками безопасности.
 18. Обратите внимание на подголовник, который должен быть наклонен к затылку как можно ближе.
 19. Следите за ситуацией на дороге. Будьте готовы в случае опасности среагировать: сманеврировать или нажать на тормоз.
 20. Учите ребенка правильно выходить из автомобиля через правую дверь, которая находится со стороны тротуара.
 21. Не оставляйте детей в машине без присмотра.
 22. Приучайте детей к правильному поведению в транспорте и на дороге, объясняйте возможные последствия детской шалости или невнимания, сделайте все, чтобы Ваши дети чувствовали ответственность за свои действия.
- Убедитесь в том, что ребенок пристегнут ремнями безопасности
 - Лобовое столкновение при скорости 50 км/час равносильно падению с третьего этажа здания. Поэтому, не пристегивая ребенка ремнями, вы как бы разрешаете ему играть на балконе без перил!
 - Все средства безопасности должны быть правильно подобраны.
 - Дети до 12 лет должны сидеть на заднем сиденье. Центральное заднее сиденье - самое безопасное место при боковом столкновении.

Пристегивайте ремни безопасности!

- Даже если вы едете по знакомой дороге на небольшое расстояние. Учтите, что 70% несчастных случаев, в которых погибают пассажиры, происходят в пределах первых 25 км пути.
- Пристегивайтесь, даже если ваш автомобиль оснащен воздушными подушками безопасности.
- Если ремни не пристегнуты, столкновение даже на скорости 30 км/час может привести к гибели пассажиров. Пристегиваясь ремнями безопасности, вы уменьшаете риск несчастных случаев с летальным исходом на 45%.
- Самые лучшие устройства безопасности бесполезны, если они неправильно используются. К сожалению, в 40% случаев используемые устройства безопасности либо не подходят детям, либо неправильно крепятся.
- Объясните детям как себя вести, и подавайте личный пример.
- Ремни безопасности и специальное сиденье для детей должны соответствовать росту и весу ребенка
- Самым лучшим защитным устройством для ребенка, которому еще не исполнилось 2 лет и вес которого не достигает 13 кг, - это специальное кресло для детей, которое крепится на заднем сиденье и обращено к заднему стеклу. Самое важное - защитить шею ребенка, которая наиболее уязвима. Использование этого

кресла уменьшает нагрузку на шею при столкновении почти на 90%.

Предупреждение! Если ваш автомобиль оснащен воздушными подушками безопасности, никогда не устанавливайте детское сиденье на переднее место. При срабатывании подушки безопасности, ребенок может быть травмирован, так как его сиденье будет расположено очень близко к ней.

- Для детей до 4 лет весом до 18 кг рекомендуется использовать детское кресло со специальной системой ремней безопасности. Оно уменьшает возможность получения травм на 70%.
- Для детей от 3 до 7 лет подходит специальное сиденье с двумя боковыми системами ремней безопасности или специальной системой безопасности.
- Маленький ребенок на руках у взрослых в случае аварии абсолютно незащищен. При лобовом столкновении на скорости 50 км/час со стоящим на месте предметом кинетическая энергия превращает ребенка весом 25 кг в ракету, весящую 500 кг, то есть вес возрастает в 20 раз.

Никогда не употребляйте алкоголь, перед тем как сесть за руль. Вам необходимо выбрать: либо пить, либо вести машину. Каждое пятое происшествие на дорогах России связано с управлением транспортным средством в состоянии опьянения.

- Алкоголь влияет на остроту зрения, рассеивает внимание, повышает утомляемость и увеличивает время реакции.
- Риск несчастного случая увеличивается вдвое, когда уровень алкоголя в крови поднимается до 0,5 г/л, и в 10 раз, когда он достигает 0,8 г/л.

Продумайте маршрут и отдохните перед дорогой

- Проверьте состояние вашей машины перед поездкой. Даже спущенные шины могут явиться причиной аварии.
- Не кладите тяжелые предметы на полку в машине. При столкновении они могут превратиться в смертоносные «снаряды».

Держите руль обеими руками

- Положение рук на руле «без четверти три» или «без десяти два» дает наилучший контроль над автомобилем.
- Перекрещивание рук на руле или держание руля за основание опасно в случае столкновения и при срабатывании воздушных подушек безопасности.

Подумайте о своем комфорте и безопасности

- Наклоните свое кресло под удобным для вас углом и пристегнитесь ремнями безопасности так, чтобы они не стесняли ваших движений.
- Обратите внимание на подголовник, который должен быть наклонен к затылку как можно ближе.

Следите за ситуацией на дороге

- Будьте готовы в случае опасности среагировать: сманеврировать или нажать на тормоз.